



附件二-1 (至少三項活動，一為配合全民國防教育日，一為防空演習，另一為平時宣導)

彰化縣社頭國民小學114年全民國防教育宣導教育活動資料紀錄表

主題	全民國防教育日(9月3日)宣導活動		
日期	114年9月9日		
主講人	訓育組長		
對象	全校師生	人數	888
宣 導 (活 動) 綱 要	一. 瞭解國防教育的意義及重要性。 二. 校園安全防護宣導 1. 認識地震速報系統 2. 就地掩蔽 3. 做出正確的趴下、掩護、穩住動作 4. 知道疏散到操場的指令與時機 5. 知道班級的疏散路線與在操場的集合位置 6. 安全疏散: 不推 不跑 不語 7. 到達操場後		
成 果 照 片			
	線上宣導		疏散時，不推、不跑、不語

承辦人：

單位主管：

校長：

附件二-2 (至少三項活動，一為配合全民國防教育日，一為防空演習，另一為平時宣導)

彰化縣社頭國民小學114年全民國防教育宣導教育活動資料紀錄表

主題	國家防災日防震防空避難疏散演習		
日期	114年9月19日		
主持人	學務主任、訓育組長		
對象	全校師生	人數	888
宣 導 (活 動) 綱 要	1. 地震來臨時:就地掩蔽，趴下、穩住、掩護: 2. 地震稍歇: 安全防護組引導學生快速離開建築物往空曠處集合 3. 清點人數回報人員狀況 4. 安全防護組: 確認建築物狀況，評估是否能夠繼續上課。 5. 搶救組、救護班演練		
成 果 照 片			
	震來臨時:就地掩蔽	安全防護組引導學生快速離開建築物往空曠處集合	
			
	清點人數回報人員狀況	確認建築物狀況	
			
	搶救組救援出學生	救護組確認傷情並急救	



承辦人：

單位主管：

校長：

附件二-3 (至少三項活動，一為配合全民國防教育日，一為防空演習，另一為平時宣導)

彰化縣社頭國民小學114年全民國防教育宣導教育活動資料紀錄表

主題	一年級趴掩穩認證		
日期	114年9月16日		
主講人	訓育組長		
對象	一年級學生	人數	111
宣 導 (活 動) 綱 要	1. 趴掩穩地震避難行動指導 2. 趴掩穩地震避難行動認證		
成 果 照 片			
	地震避難行動指導		地震避難行動認證

承辦人：

單位主管：

校長：